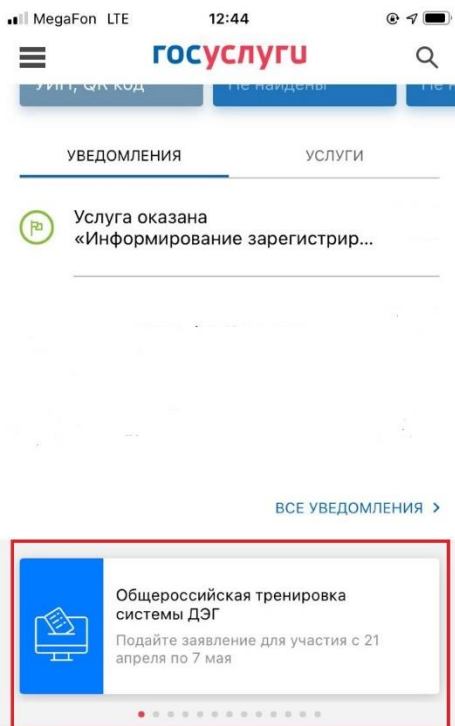


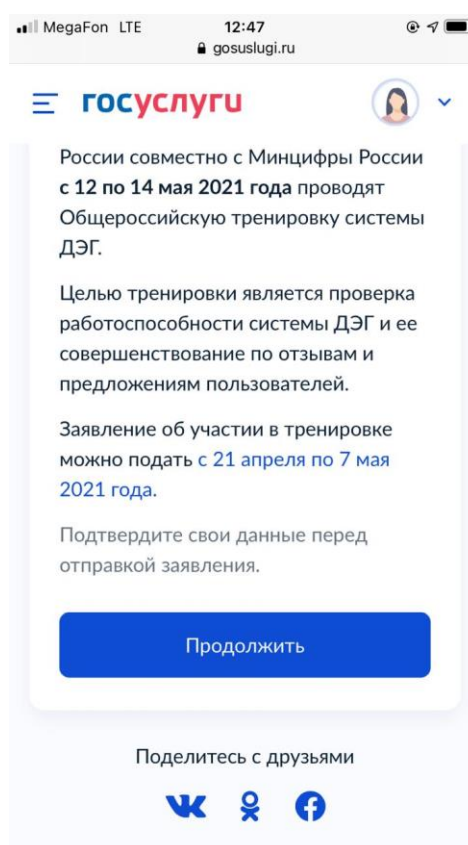
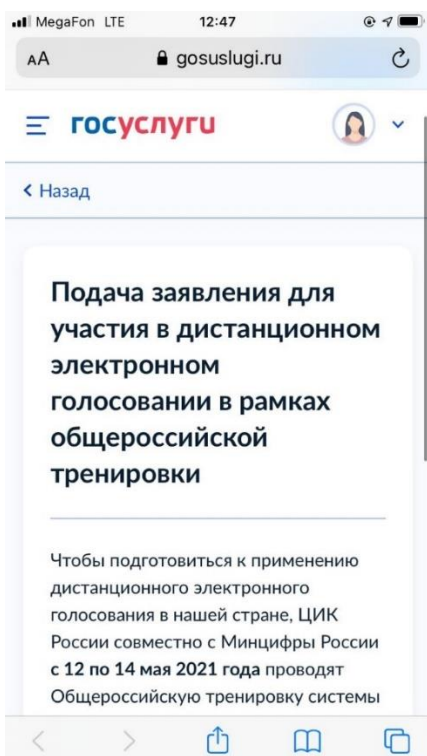
1. Заходим с мобильного телефона в приложение «Госуслуги»
2. Нажимаем на баннер «общероссийская тренировка системы дистанционного голосования» (далее – ДЭГ)



ЧАСТЫЕ ВОПРОСЫ

3. После перехода на страницу ДЭГ, нажимаем кнопку «продолжить». Если информация не помещается сразу на экран «прокручиваем» страницу вниз, до появления кнопки «Продолжить».

**ВНИМАНИЕ! ЕСЛИ ПРИЛОЖЕНИЕ ВЫДАЕТ ОШИБКУ И ПРЕДЛАГАЕТ ПРОДОЛЖИТЬ РАБОТУ ЧЕРЕЗ ИНТЕРНЕТ-БРАУЗЕР,** то продолжаем регистрацию по инструкции для персонального компьютера.




4. При нажатии на кнопку «Продолжить» осуществляется автоматический переход на страницу проверки паспортных данных. Нажимаем кнопку «продолжить».

The screenshot shows the 'Проверьте корректность паспортных данных' (Check the accuracy of passport data) page on the Gosuslugi portal. At the top, there is a navigation bar with the 'госуслуги' logo and a user profile icon. Below the navigation bar is a back button labeled '< Назад'. The main heading is 'Проверьте корректность паспортных данных'. The form contains the following fields:

- Иванова Иванна Ивановна
- Дата рождения: [Redacted]
- Паспорт гражданина РФ
- Серия и номер: [Redacted]
- Дата выдачи: [Redacted]
- Кем выдан: ОТДЕЛ САХАЛИНСКОЙ ОБЛ.
- Код подразделения: [Redacted]

Below the form, there is a yellow checkmark icon and the text 'Данные указаны как в паспорте?' (Data is indicated as in the passport?). Underneath, it says 'Если нет, то отредактируйте.' (If not, edit it.) and provides a link 'Как отредактировать данные' (How to edit the data). At the bottom of the form area is a 'Редактировать' (Edit) button with a pencil icon. At the very bottom of the page is a large blue button labeled 'Подтвердить' (Confirm).


5. Далее нажав на кнопку «Подтвердить», подтвердите ваш номер телефона.

☰ **госуслуги** 

< Назад


### Подтвердите контактный телефон

Контактный телефон  
+7 (924) [REDACTED]

 Редактировать


**Подтвердить**

6. Далее нажатием кнопки «Подтвердить» подтвердите ваш адрес регистрации.

☰ **госуслуги** 

< Назад

### Подтвердите адрес регистрации по месту жительства

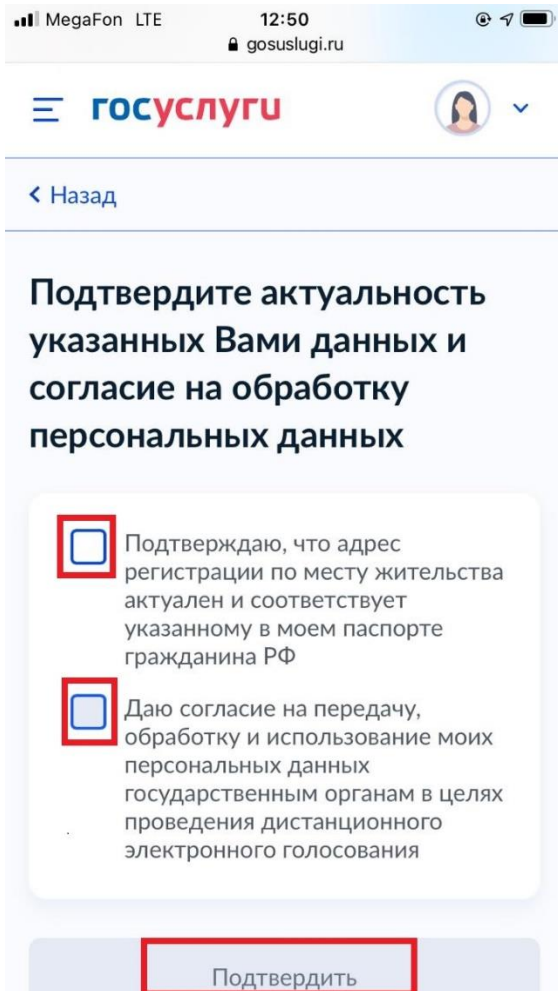
Адрес  
693001, обл. Сахалинская, г. ... 

> Уточнить адрес

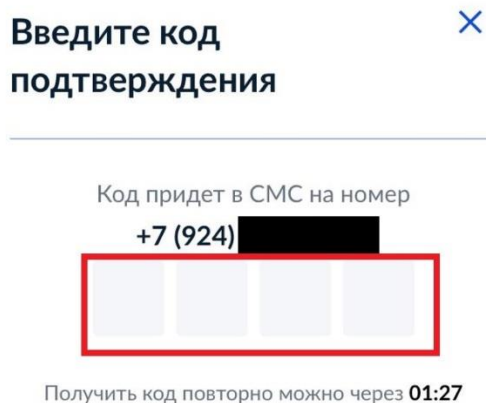
Нет дома  Нет квартиры

**Подтвердить**

7. На странице очередного подтверждения данных нажмите на два пустых квадратика (в них появятся «галочки») и нажмите кнопку «Подтвердить».



8. На ваш мобильный телефон будет направлен по СМС четырехзначный номер. Введите его в пустые ячейки на экране.



9. После принятия кода подтверждения система сообщит об успешности подтверждения и далее финальную страницу:



Успешное подтверждение

[Вернуться к заявлению](#)

AA

[gosuslugi.ru](https://gosuslugi.ru)



 **госуслуги**



#### **Заявление отправлено**

Статус заявления отобразится в Вашем личном кабинете.

Инструкция для участия в дистанционном электронном голосовании в рамках общероссийской тренировки будет направлена Вам после успешной обработки поданного заявления.